


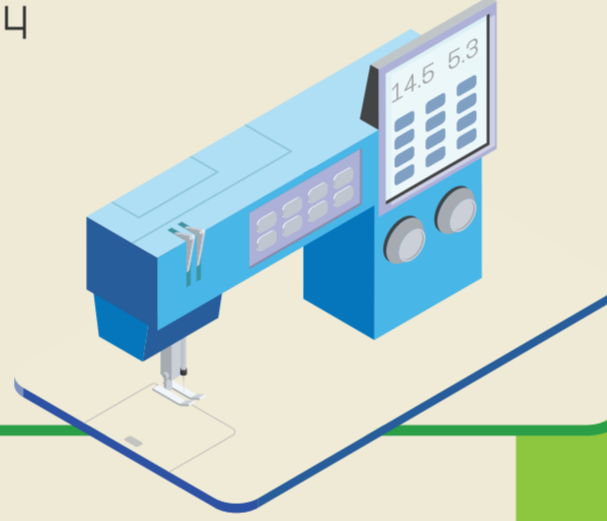
## தொழிற் முன்னேற்ற பாதை

# கம்ப்யூட்டர் எய்டெட் எம்பிராய்டரி அண்ட் டிசைனிங்



### ஐடிஐ-யில் பயிற்றுவிக்கப்படும் திறன்கள்:

- வண்ண சக்கரங்கள் மற்றும் வண்ண திட்டங்கள்
- அடிப்படை கைத்தையல் அமைத்தல்
- பல்வேறு வகையான அலங்காரத் தையல்கள்
- கணினி மயமாக்கப்பட்ட எம்ப்ராய்டரி இயந்திரம் மற்றும் அதன் முக்கியத்துவம்
- ஊசி மற்றும் எம்ப்ராய்டரி நூலின் வகைகள் மற்றும் அதனை கையாளுதல்
- துணிகளின் வகைகள்
- டிஜிட்டல் ப்ராசஸ் மென்பொருளில் டிசைன்களை உருவாக்குதல்
- மேம்பட்ட தொழில்நுட்பங்கள் மற்றும் சிறப்பு இணைப்புகள்



### தொழில் நிறுவனங்கள் எதிர்பார்க்கும் திறன்கள்:

- வடிவமைப்பாளர் (டிசைனர்)
- இயந்திர ஆப்ரேட்டர்
- பஞ்சிங் ஆப்ரேட்டர்
- வெவ்வேறு பொருள்களின் மீது வடிவங்களை வடிவமைத்தல்
- சீக்வென்ஸ் (ஐமிக்கி வேலை)
- கார்டிங்
- டேப்பிங்
- அப்ளிக்



### ஐடிஐ முடித்தபின் என்னவாகலாம்:

#### ஆரம்ப நிலை

ஃபிரேமர், உதவியாளர், இயந்திர உதவியாளர்  
ட்ரிம்மர், அப்ளிக் கட்டர், அப்ளிக் பிக்சர், த்ரெட்டர்

#### இடை நிலை

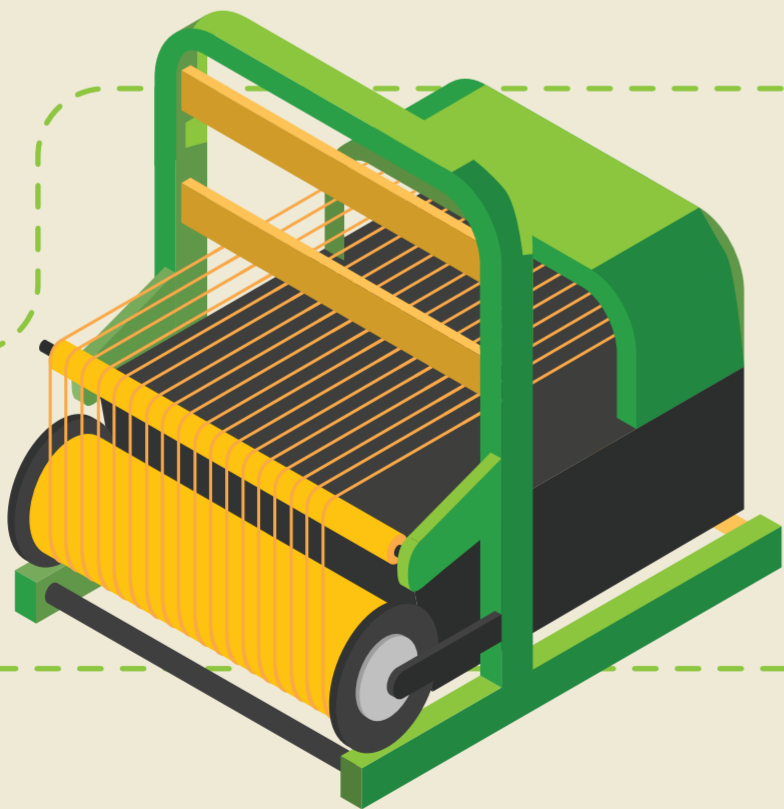
இயந்திரத்தை இயக்குபவர், பஞ்சிங் ஆப்ரேட்டர்  
லைன் சூப்பர்வைசர், உதவி தர மேலாளர்  
உற்பத்தி பிரிவு மேலாளர், எம்ப்ராய்டரி தொழிலாளி

#### மூத்த நிலை

வடிவமைப்பாளர், தயாரிப்பு மேலாளர், தர மேலாளர்  
ப்ரஸ்ஸிங் பிரிவு இன்சார்ஜ், பேக்கிங் பிரிவு இன்சார்ஜ்  
துணியின் ஆய்வு இன்சார்ஜ்

### ஐடிஐ முடித்தபின் வேலைவாய்ப்புகள்:

- ஆடைத் தொழிற்சாலை
- அரசு நிறுவனங்கள்
- தனியார் துறை நிறுவனங்கள்
- சொந்தமாக பொட்டிக்
- தனியார் பொட்டிக்
- அரசு மற்றும் தனியார் தொழிற்பயிற்சி நிலையங்கள் மற்றும் பள்ளிகள்
- சுய வேலைவாய்ப்பு (வணிகர்) மற்றும் தொழில்முனைவோர்



### ஐடிஐ முடித்தபின் என்ன படிக்கலாம்:

- தொழில் பழகுநர் பயிற்சி
- கைவினைஞர் பயிற்றுவிப்பாளர் பயிற்சி திட்டத்தில் (CITS) இணைந்து தேர்ச்சி பெற்று ITI ல் பயிற்றுநராக பணிபுரியலாம்
- டிப்ளமோ பயிற்சியில் தொடர்புடைய படிப்பில் இணையலாம்